

REMOLQUE PORTACOCHEs LEMANS 2000KG

SKU: 39740



~~4.476€~~ **3.871€** IVA incl.

El **remolque portacoches LEMANS** es un modelo doble eje, económico y ideal para cargar coches de competición, de hasta 1450 kg de tara.

Es un portavehículos **estable y seguro para viajes largos**.

Cuenta con las mejores prestaciones, como caja basculante, freno de inercia y dos ejes de 1100 kg. **¡Y tiene un año de garantía!**

Este modelo requiere matrícula roja.



El **remolque portacoches LEMANS** es un modelo doble eje, económico y ideal para cargar coches de competición, de hasta 1450 kg de tara.

Es un portavehículos **estable y seguro para viajes largos**.

Cuenta con las mejores prestaciones, como caja basculante, freno de inercia y dos ejes de 1100 kg. **¡Y tiene un año de garantía!**

Este modelo requiere matrícula roja.

FICHA TÉCNICA

Datos técnicos del remolque

Medidas totales:

547 x 237 x 80 cm

Medidas Caja Exteriores:

399 x 197 x 15 cm

Medidas Caja útiles:

394 x 190 x 14 cm

Homologación:

2000/1700 kg

Peso en vacío:

550 kg

Carga útil:

1450/1150 kg

Resistencia eje:

2 x 1100 kg – KNOTT

Dimensiones ruedas:

165 R13C

Caja basculante:

Por inercia

Altura del chasis al suelo:

30 cm

Tipo de lanza:

En "V"

Tipo de chasis:
Acero soldado y galvanizado en caliente

Rueda jockey:
60 mm Escamoteable

Tipo de conexión:
13 polos

Luces:
Exteriores

Tipo de suelo:
Chapa galvanizada, perforaciones en relieve

Altura de la bola:
45 cm

Resistencia cabezal:
2500 kg

Grosor chapa raíles/rampa:
3 mm

Freno de inercia:
Si

Grado de inclinación:
14%

Medidas raíles:
394 x 46 cm

Medidas rampas:
120 x 43,4 cm

Ancho Zona central:
91 cm

Altura carga sin basculación:
47 cm

VÍDEOS

INFORMACIÓN ADICIONAL

Peso

300 kg



TAMBIÉN TE PUEDE INTERESAR...



Suelo de madera remolque JARAMA/LEMANS




Soporte frontal Ruedas Color Rojo/Negro o Zincado




Pintura remolque en color NEGRO o Rojo Fuego




4 Llantas aluminio "BLACK DIAMOND" 185/65 R14



Altura extra para deportivos 7cm



Winch de 1500kg. + Kit de batería



Guías + 2 Rampas de aluminio 1600kg.




Suelo de chapa para Lemans y Jarama



Kit bomba hidráulica porta coches



Torreta con cabrestante 2500kg. porta coches 10m



Kit 2 Calzos de ruedas para porta-coches



Soporte rueda de repuesto PORTACOCHEs JARAMA y LEMANS



Rueda de Remolque 165/80 R13C



Kit Correa + Anclajes + Tensor Porta Coches